



УПРАВЛЕНИЕ ФЕДЕРАЛЬНОЙ СЛУЖБЫ
ГОСУДАРСТВЕННОЙ СТАТИСТИКИ
ПО РЕСПУБЛИКЕ КРЫМ И Г. СЕВАСТОПОЛЮ

Наличие тракторов, комбайнов и сельскохозяйственных машин в Республике Крым



2022 год



УПРАВЛЕНИЕ ФЕДЕРАЛЬНОЙ СЛУЖБЫ
ГОСУДАРСТВЕННОЙ СТАТИСТИКИ
ПО РЕСПУБЛИКЕ КРЫМ И Г. СЕВАСТОПОЛЮ

Наличие тракторов, комбайнов и сельскохозяйственных машин

в Республике Крым

2022 год

- 01 Наличие тракторов в сельскохозяйственных организациях
- 02 Обеспеченность тракторов навесными и прицепными машинами
- 03 Наличие сельскохозяйственной техники по видам
- 04 Наличие комбайнов в сельскохозяйственных организациях
- 05 Обеспеченность сельскохозяйственных организаций комбайнами
- 06 Обновление и ликвидация сельскохозяйственной техники в сельскохозяйственных организациях
- 07 Наличие энергетических мощностей



Наличие тракторов в сельскохозяйственных организациях

ШТУК

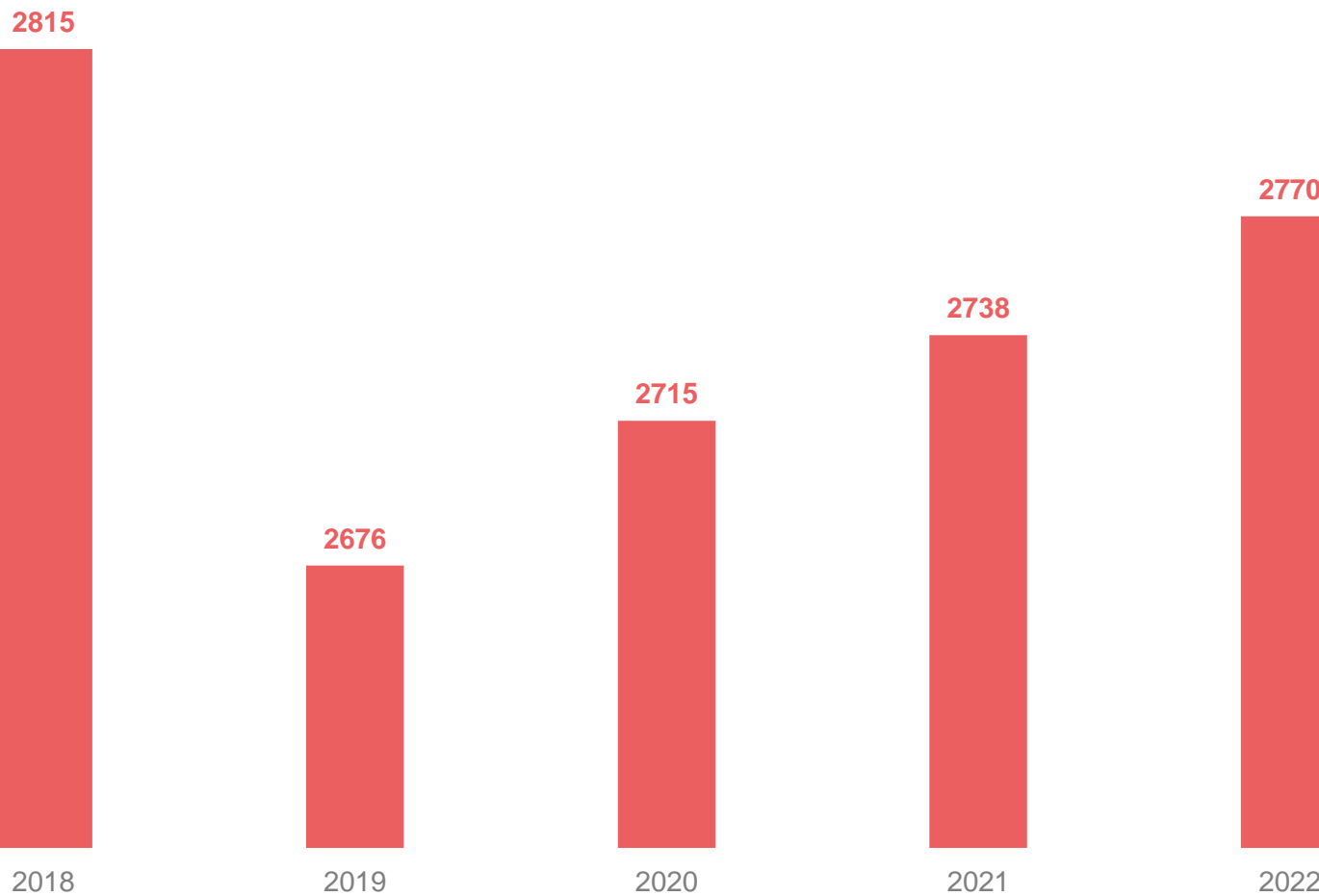


2 770

2022 г.

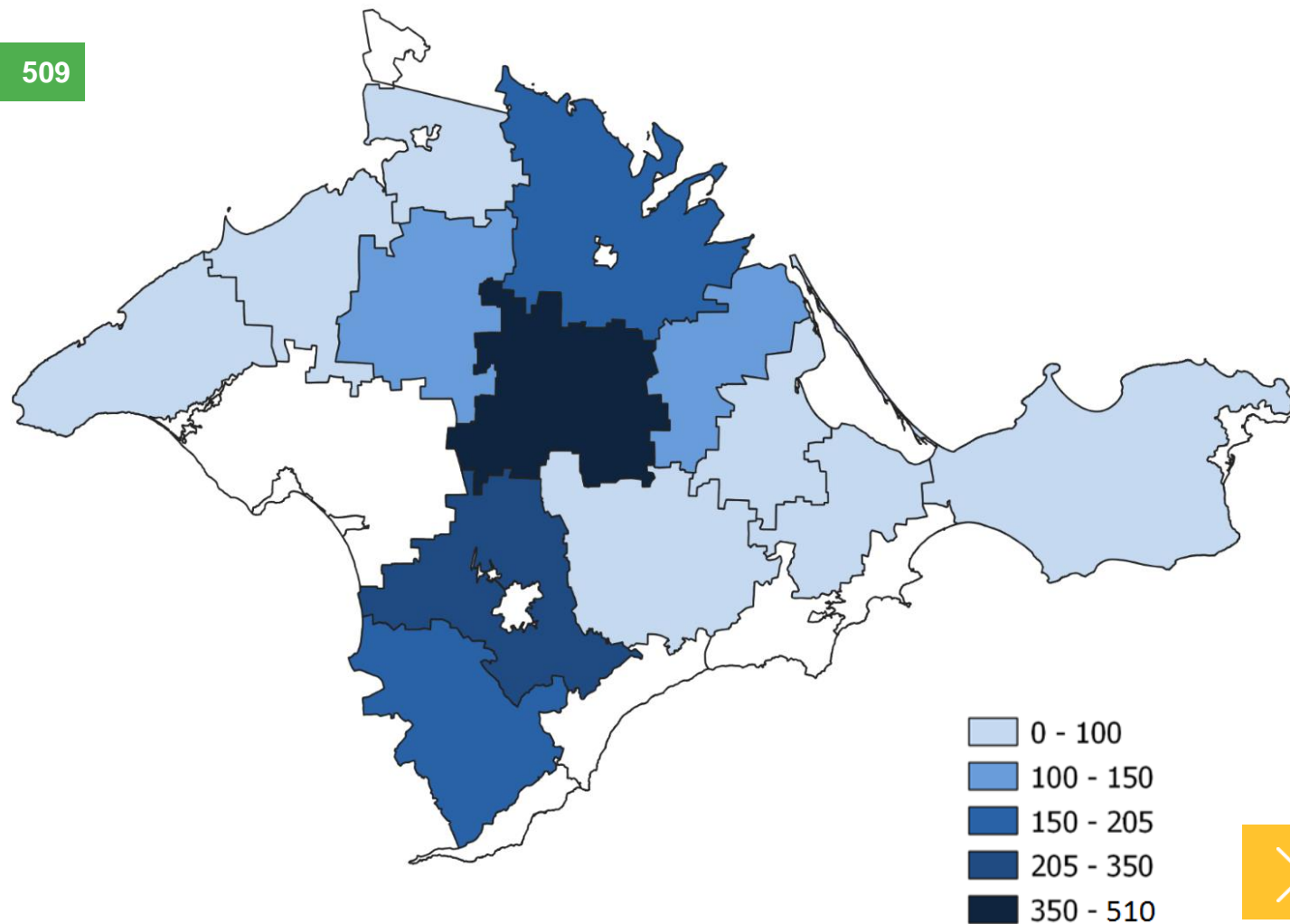
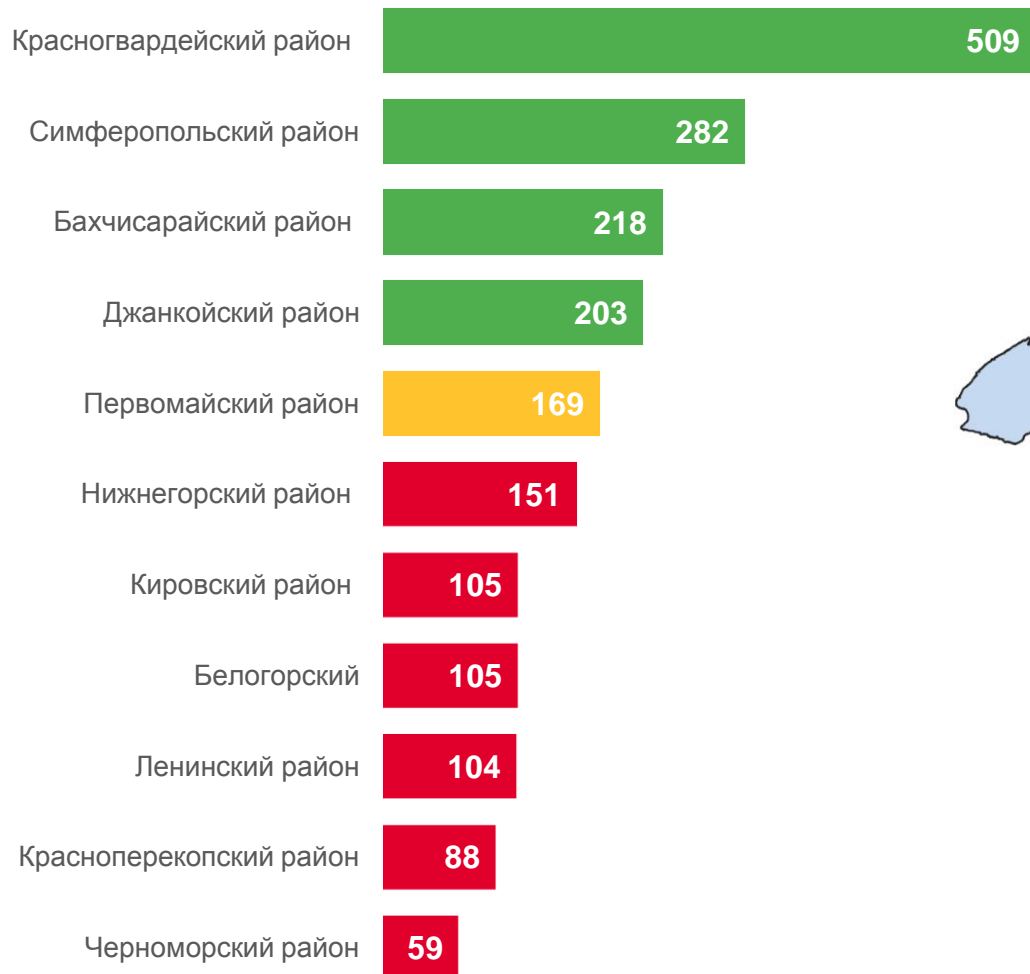
▲ 101,2%

2022 г. к 2021 г.



Наличие тракторов в сельскохозяйственных организациях по муниципальным образованиям

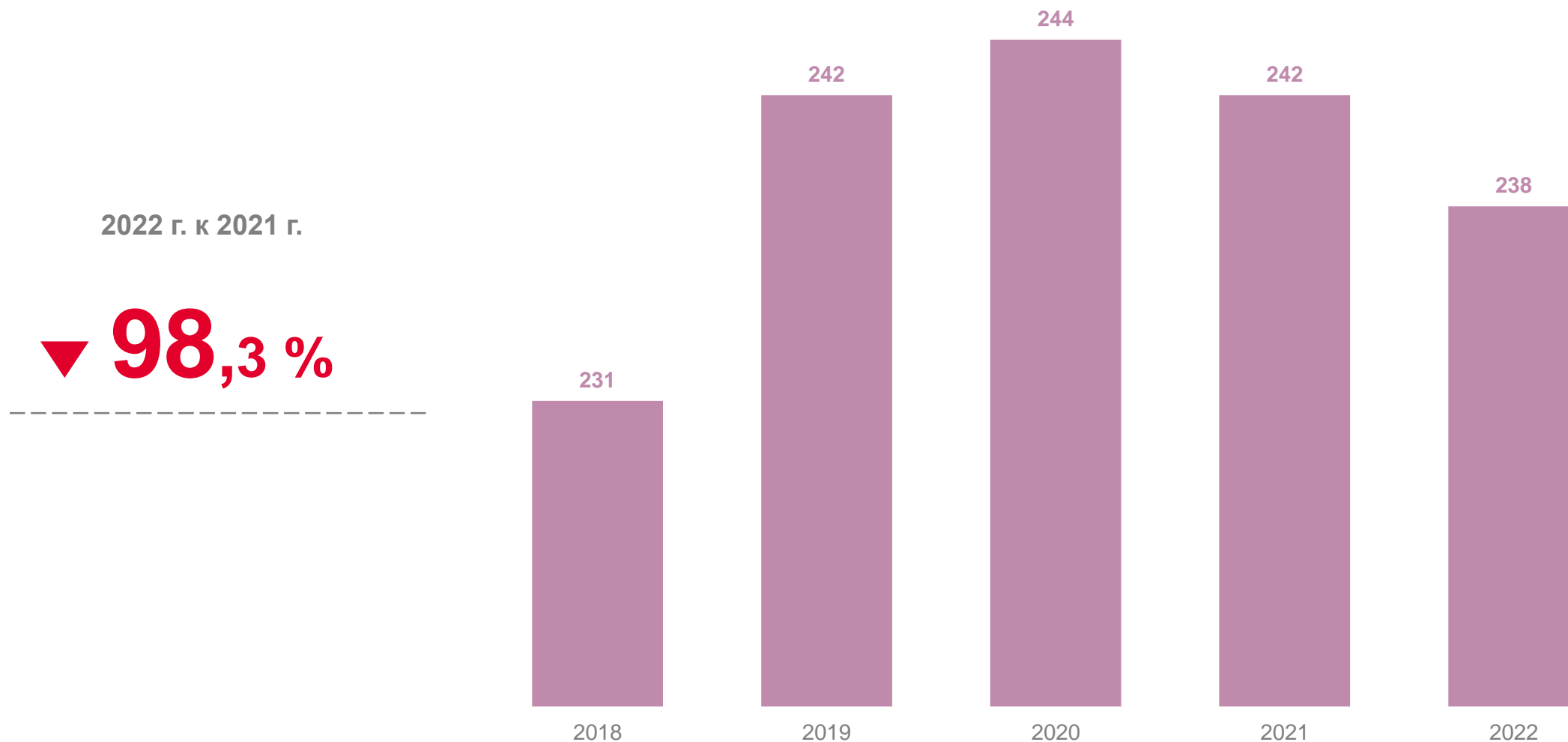
ШТУК





Обеспеченность сельскохозяйственных организаций тракторами

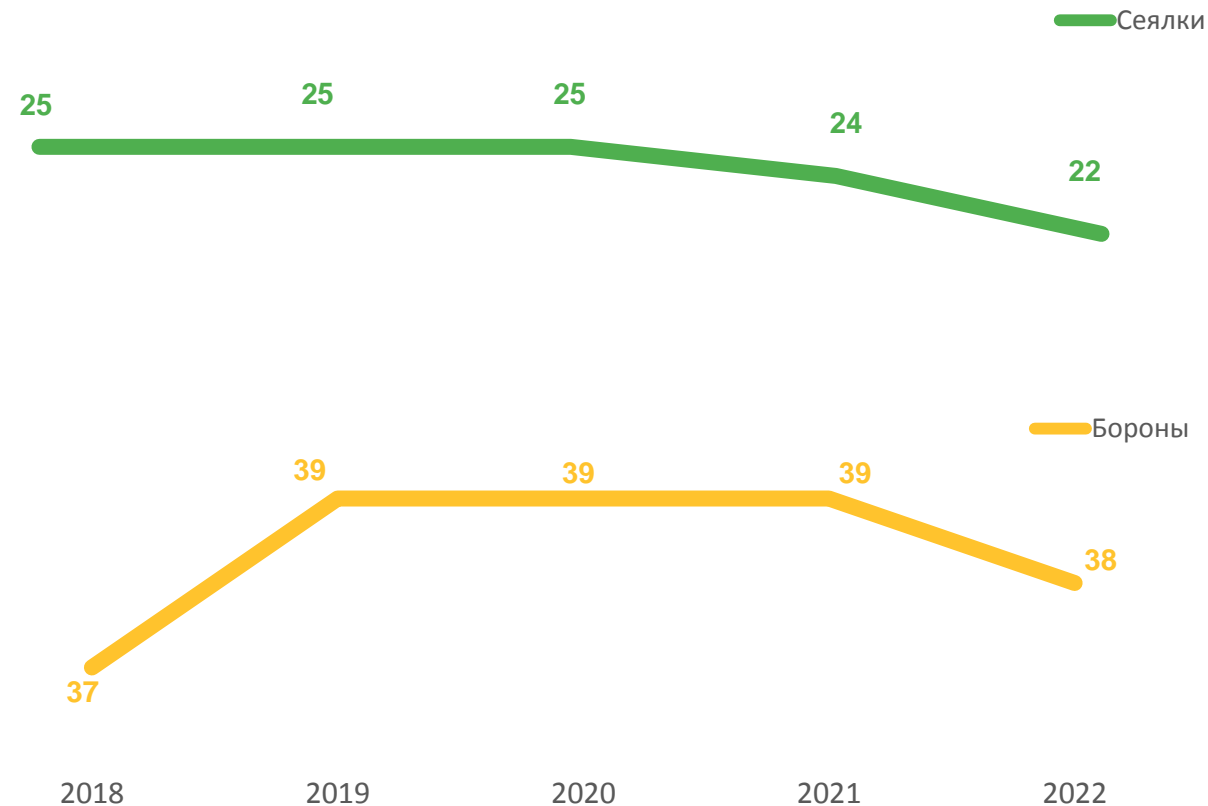
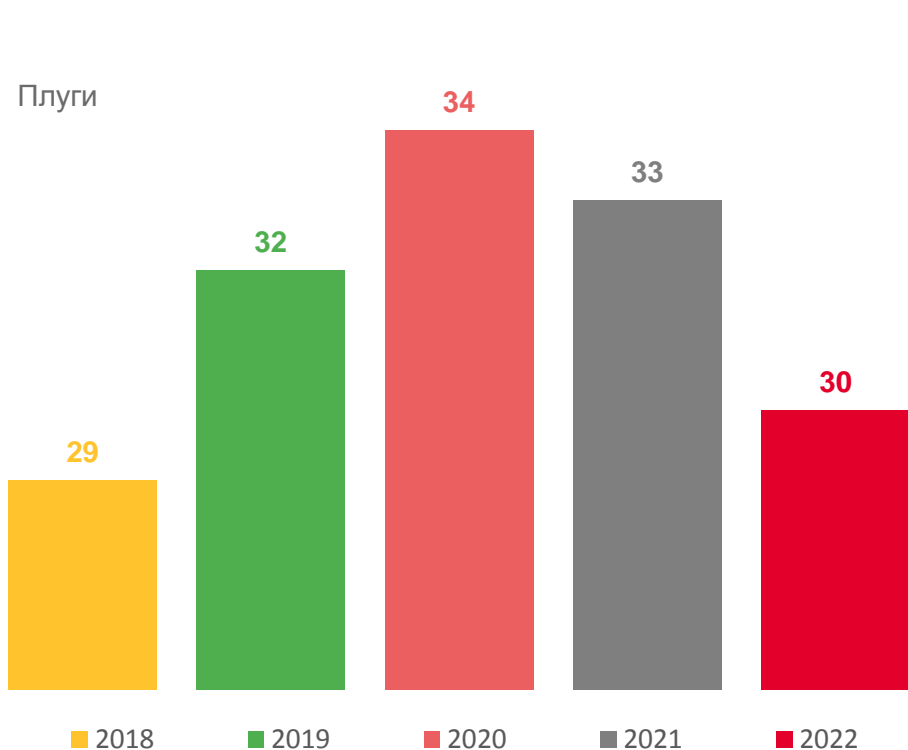
ПРИХОДИТСЯ ПАШНИ НА 1 ТРАКТОР, ГА





Обеспеченность тракторов навесными и прицепными машинами

ПРИХОДИТСЯ НА 100 ТРАКТОРОВ, ШТУК





Наличие сельскохозяйственной техники по видам в сельскохозяйственных организациях

ШТУК

2022 г. к 2021 г.

▼ **97,0 %**

Опрыскиватели и опыливатели тракторные



▼ **98,8 %**

Бороны



▼ **97,3 %**

Культиваторы



▼ **92,5 %**

Плуги



■ 2022

■ 2021



Наличие комбайнов в сельскохозяйственных организациях

ШТУК



Зерноуборочные



358



Кукурузоуборочные



3



Картофелеуборочные



10

2022 г. к 2021 г.

▼ 93,5 %

▼ 75,0 %

100,0 %





Обеспеченность сельскохозяйственных организаций комбайнами

ПРИХОДИТСЯ ПОСЕВОВ (ПОСАДКИ) СООТВЕТСТВУЮЩИХ КУЛЬТУР НА 1 КОМБАЙН, ГА

	Зерноуборочные	Кукурузоуборочные	Картофелеуборочные
2018	427	149	34
2019	460	231	25
2020	530	118	29
2021	547	404	23
2022	519	569	28



Обновление и ликвидация сельскохозяйственной техники в сельскохозяйственных организациях

Приобретено, 2022 г. к 2021 г.

в процентах

Тракторы

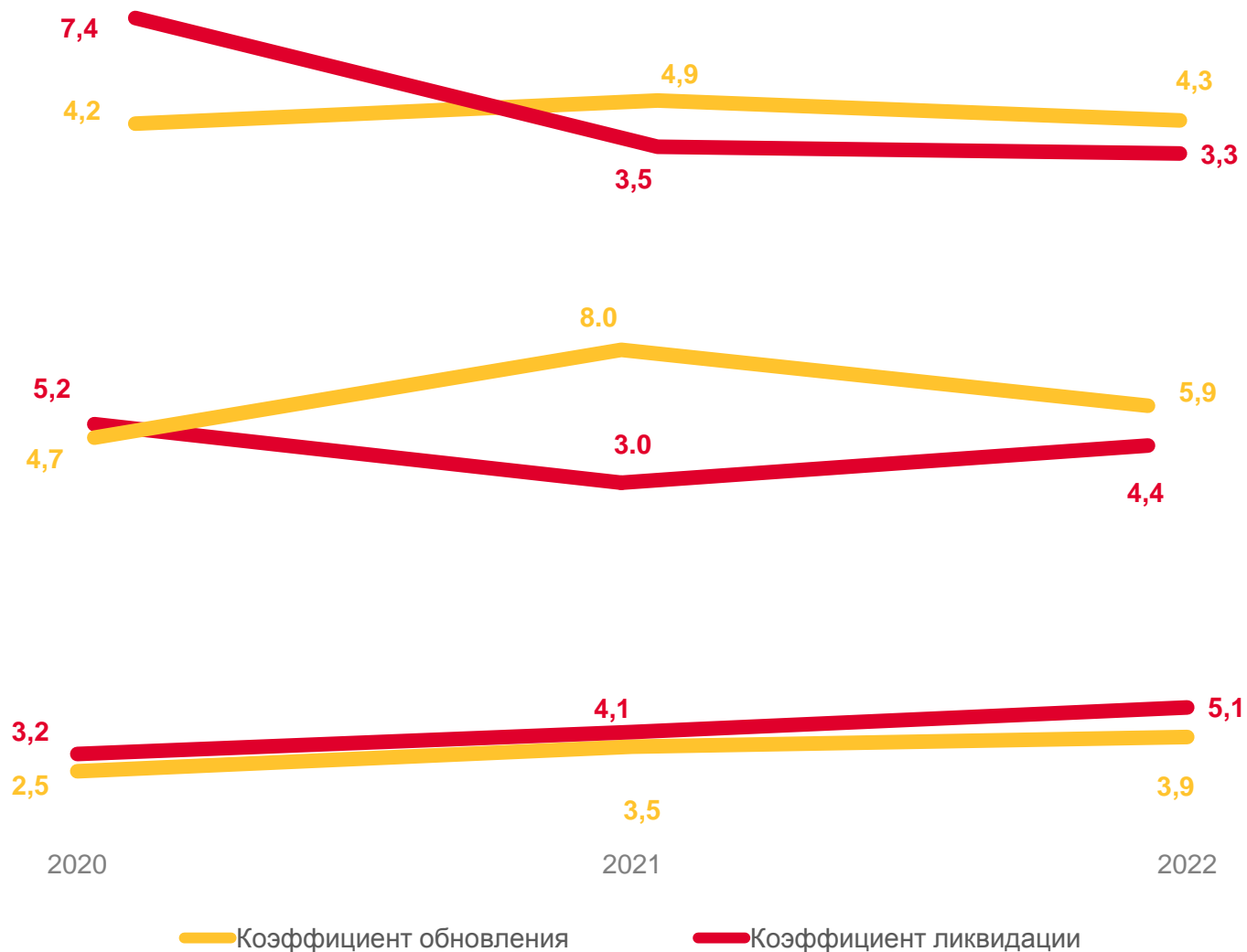
▲ **113,3 %**

Культиваторы

▼ **72,3 %**

Сеялки

▲ **105,0 %**





Наличие энергетических мощностей

ТЫС. Л.С.

2022 г. к 2021 г.

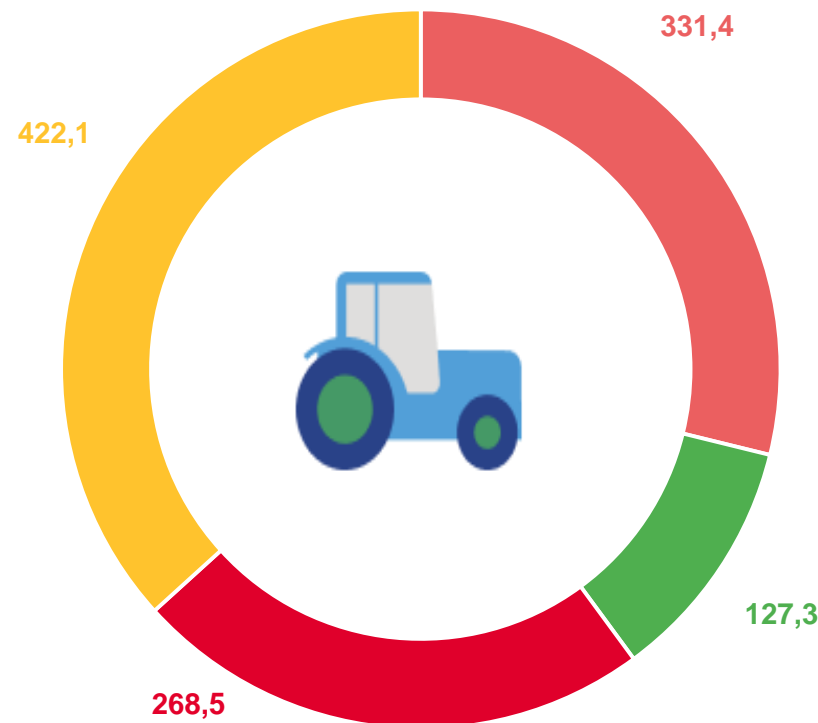
▲ **104,6 %**

▼ **98,7 %**

▲ **101,9 %**

▼ **99,7 %**

- Двигатели тракторов
- Двигатели комбайнов и самоходных машин
- Двигатели автомобилей
- Электродвигатели и электроустановки





Наличие энергетических мощностей

ПРИХОДИТСЯ ЭНЕРГЕТИЧЕСКИХ МОЩНОСТЕЙ НА 100 ГА ПОСЕВНОЙ ПЛОЩАДИ, Л.С.

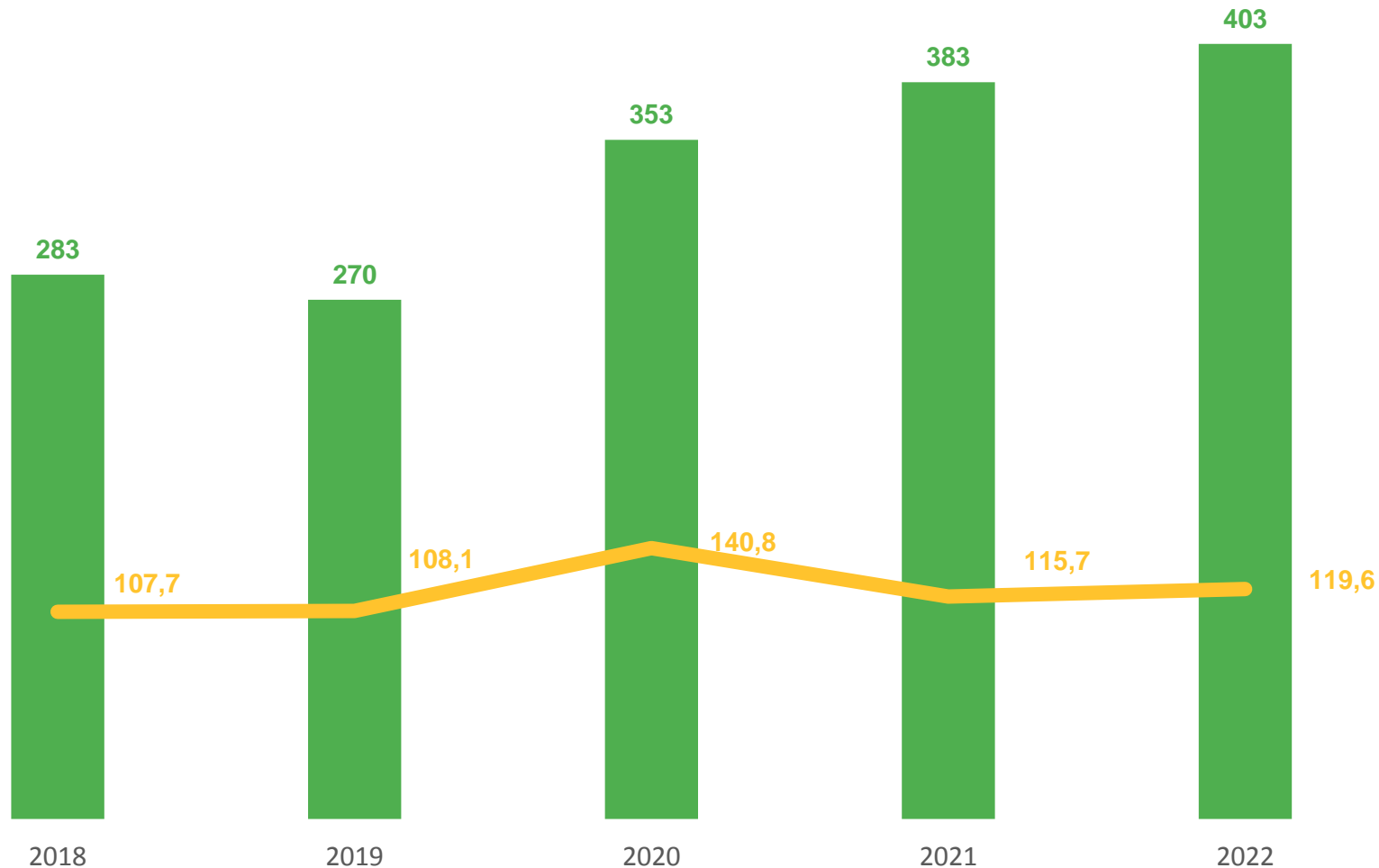
Средняя мощность трактора

119,6 л.с.



2022 г. к 2021 г.

103,4 %



■ Энергообеспеченность — Средняя мощность трактора